


4. Mitglieder suchen und einladen

In diesem Bereich kann gezielt nach Mitgliedern gesucht und gefiltert werden, um ihnen eine direkte Einladung für die Community zu senden.

[Home](#) > [Communities](#) > [Meine Clubs & Chapters verwalten](#) > Mitglieder suchen und einladen

Meine Community - Mitglieder suchen und einladen

Aktionen

 Alle auswählen **2.**

Personen einladen: 0
Sie haben noch keine Personen für den Versand der Einladung ausgewählt.

Kontaktinformationen

Vorname

Nachname

Ort

Land

Privatadresse **1.** Geschäftsadresse

Ausgewählte Suchfilter

Aus- und Weiterbildung

B.Sc. Betriebsökonomie

Suchresultate: 50 / 216

[1](#) [2](#) [3](#) [4](#) [5](#) [Weiter](#) [Ende](#)

1. Erweiterter Suchfilter

Um zum Beispiel nach einem bestimmten Studiengang (Bachelor oder Master), Abschlussjahrgang oder anderen Kriterien zu filtern, wählt man "Suchfilter wählen".



1. Aus-Weiterbildung auswählen

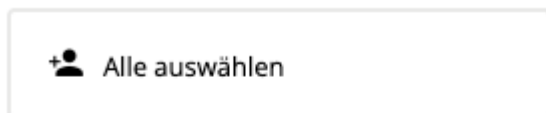
Hier kann das Departement und der Studiengang ausgewählt werden

2. Abschluss

Hier kann das Abschlussjahr ausgewählt werden.

2. Alle auswählen und Einladung senden

Hat man mit dem Filter eine gewisse Anzahl Suchergebnisse (Mitglieder, die bereits Mitglied in der Community sind oder bereits eine Einladung erhalten haben, werden nicht angezeigt), kann man die Einladung zu senden.






Personen einladen: 50



Der Button "Einladung senden" erscheint, sobald eine Auswahl aktiv ist. Nach dem Klick auf den Button kann der Einladung noch eine persönliche Nachricht angefügt werden:

Nachricht

↶ ↷ 🌐 🔗 🖼️ **B** *I* abc |    Format ▾

× ABBRECHEN

✓ EINLADUNG SENDEN

Revision #1

Created 3 December 2025 08:29:05 by Tobias Zeier

Updated 3 December 2025 08:29:05 by Tobias Zeier